



STROMBOLI



STROMBOLI ist ein Massivholz-Bett, bei welchem eine klare Idee konsequent umgesetzt ist.

Gestaltet in einem Design, welches seine funktionellen und ästhetischen Elemente auf die geometrischen Grundformen Kreis, Dreieck und Quadrat reduziert, kombiniert mit volltonigen Standard-Farben: Bauhaus à la Mondrian.

Die Konstruktion - auf den ersten Blick kaum erkennbar - ist raffiniert und robust. Sie basiert auf einer reinen Holzsteckverbindung. STROMBOLI offeriert Ihnen eine grosse Auswahl an Formen, Holzarten, Farben und Spezialausführungen.

Es ist ohne Hilfswerkzeuge schnell und einfach aufgebaut und es kann (fast) jeder Lattenrost eingelegt werden.

www.formplus.ch

Holzarten: standard Buche | Esche | Ahorn, gedämpft* | Kirschbaum - massiv
 Konstruktion: Holzsteckverbindungen ohne Metallteile


Abmessungen: Länge innen: 200cm | aussen: + 18cm
 Breite innen: 90 - 200cm | aussen: + 18cm
 Bett-Höhe: standard 30cm (Rahmen 4|13cm)

Lattenrostabsenkung: standard 10.5cm
 Füsse: 4 Formen Original A| über Eck gestellt - dreieckig
 Variante B| quadratisch
 Variante C| quadratisch - oben 45° schräg geschnitten
 Variante D| rund - Viertelkreis

Zubehör: Nachttische
 Rückenlehne natur lackiert
 2 Varianten (Massivholzplatte, keilgezinkt) | Skizzen siehe unten steckbar

Standard-Farben: Hydrolack - offenporig oder geölt
 schwarz (RAL 9005)
 rot (RAL 3027)
 blau (RAL 5002)
 türkis (RAL 5021)

Ahorn, gedämpft*: Optik wie Birnbaum

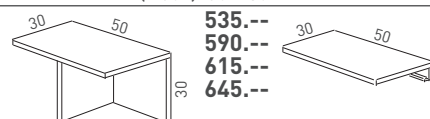


BETT		inklusive Oberflächenbehandlung - für alle Fusstypen - exklusive Rost/e						
Bett - Innenmass	Fuss-Typ nach Wahl	90x200	100x200	120x200	140x200	160x200	180x200	200x200
Buche	A B C oder D	2350.--	2410.--	2500.--	2580.--	2670.--	2750.--	2840.--
Esche	A B C oder D	2450.--	2520.--	2600.--	2690.--	2780.--	2860.--	2950.--
Ahorn - gedämpft	A B C oder D	2880.--	2950.--	3030.--	3120.--	3200.--	3290.--	3370.--
Kirschbaum	A B C oder D	2880.--	2950.--	3030.--	3120.--	3200.--	3290.--	3370.--
Rahmen: Buche oder Esche & Füsse: Ahorn oder Kirschbaum		2620.--	2680.--	2780.--	2850.--	2940.--	3020.--	3110.--

RÜCKENLEHNEN		1-teilig / inklusive Oberflächenbehandlung							
Bett - Innenmass	H x B Rückenlehne / 1 Stück à	90x200	100x200	120x200	140x200	160x200	180x200	200x200	
	35x 50	35x 69	35x 79	35x 99	35x 119	35x 139	35x 159	47x 179	
Buche		305.--	505.--	520.--	550.--	580.--	615.--	645.--	680.--
Esche		335.--	555.--	570.--	605.--	635.--	675.--	710.--	745.--
Ahorn		350.--	585.--	600.--	635.--	670.--	710.--	745.--	785.--
Kirschbaum		370.--	630.--	650.--	685.--	725.--	770.--	805.--	850.--
		2-teilig / inklusive Oberflächenbehandlung							
Bett - Innenmass	H x B Rückenlehne / 2 Stück à	90x200	100x200	120x200	140x200	160x200	180x200	200x200	
	35x 35	35x 40	35x 40	35x 50	35x 60	35x 70	35x 80	47x 90	
Buche	Preis für 2 Stk.	585.--	600.--	630.--	665.--	695.--	730.--	760.--	
Esche	Preis für 2 Stk.	645.--	660.--	695.--	735.--	765.--	805.--	840.--	
Ahorn	Preis für 2 Stk.	675.--	690.--	725.--	765.--	800.--	840.--	875.--	
Kirschbaum	Preis für 2 Stk.	705.--	720.--	760.--	800.--	835.--	880.--	915.--	

Als Höhe für die Rückenlehen ist auch 47cm (wie für Bett-Modell Lift) möglich - zum gleichen Preis wie Höhe 35cm, mit Ausnahme der Grösse 35x 50cm (Mehrpreis - auf Anfrage)

NACHTTISCHE	zum Beistellen	zum Stecken
B x L - längs verlaufend	(H30x) 30x 50	30x 50
Buche	535.--	305.--
Esche	590.--	335.--
Ahorn	615.--	350.--
Kirschbaum	645.--	370.--



T. .41/(0) 31 - 911 15 65 / F. .41/(0) 31 - 911 16 01

FORMPLUS Wohnbedarf GmbH / Tamholzstrasse 14 / CH - 3052 Zollikofen

STROMBOLI

STROMBOLI

SPEZIALFARBEN - und OBERFLÄCHEN

		Zubehör *	Bett
Geölt + gewachst	Aufschlag generell für alle Grössen	+ 85.--	+ 235.--
Farbig nach RAL	Aufschlag generell für alle Grössen	+ 115.-- °	+ 285.--
Farbmuster nach RAL	falls gewünscht - pro Muster		120.--
Beizen + lackieren - nach Vorgabe	Aufschlag generell für alle Grössen Auftrag - inkl. 1 Beizmuster		435.--
Wengé gebeizt + lackiert	Aufschlag generell für alle Grössen	+ 80.-- °	+ 205.--
Mahagoni gebeizt + lackiert	Aufschlag generell für alle Grössen	+ 95.-- °	+ 235.--
Dunkel rot-braun gebeizt + lackiert	Aufschlag generell für alle Grössen	+ 95.-- °	+ 235.--
Roh - unbehandelt	Minderpreis generell für alle Grössen	- 35.--	- 105.--

Zubehör *: Rückenlehnen | Nachttische

°: bei gleichzeitiger Bestellung mit Bett fällt der Aufpreis weg | gilt nur für Nach- oder Einzelbestellungen

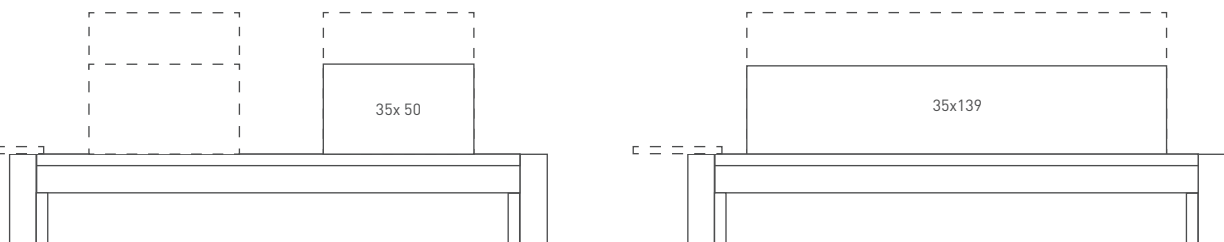
SONDER-AUSFÜHRUNGEN

		Zubehör *	Bett
Längen	180 - 199cm	Preis auf Anfrage	+ 130.--
	201 - 210cm	Preis auf Anfrage	+ 240.--
	211 - 220cm	Preis auf Anfrage	+ 300.--
Breiten	Preis des nächstgrösseren Masses zuzüglich	Preis auf Anfrage	+ 10%
Höhen höher als 30cm	bei gleichbleibender Rahmenhöhe		+ 240.--
tiefer als 30cm			+ 150.--
Lattenrostabsenkung	bei einer tieferen Lattenrostabsenkung (die Rahmenhöhe bleibt unverändert - standard: 13cm) werden rundum sich nach innen verjüngende Kanteln aufgedübelt und verleimt → Ausführung ohne Metallteile		+ 340.--
	tieferer Lattenrostabsenkung mittels Metallprofilen (auch für die Mitteltraverse) und Metallwinkeln → bis maximal 14cm		+ 100.--
	geringere Lattenrostabsenkung (als standard: 10.5cm)		+ 150.--
Holzarten	andere als Buche Esche Ahorn Kirschbaum		Preis auf Anfrage

RÜCKENLEHNEN

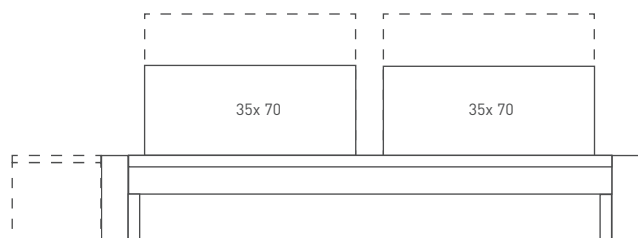
1-teilig

Bett - Innenmass	90x200	100x200	120x200	140x200	160x200	180x200	200x200
H x B Rückenlehne / 1 Stück à	35x 30	35x 69	35x 79	35x 99	35x119	35x159	35x179
					35x139		



2-teilig

Bett - Innenmass	90x200	100x200	120x200	140x200	160x200	180x200	200x200
H x B Rückenlehne / 2 Stück à	35x 35	35x 40	35x 50	35x 60	35x 70	35x 80	35x 90



Skizzierte Bettgrösse: B 160 (x L 200) x H 30cm