



BETT



Das Dito-Bett 'Edition 60-70-80' hat durch seine klare, einfache Formensprache einen unspektakulären aber prägnanten Auftritt.

Selbstverständlich können anstelle von Lattenrost & Matratze auch Tatami-Matten - in Kombination mit Roll-Rosten - und Futon eingelegt werden.

Der Bettrahmen und die Mitteltraverse sind aus Massivholz gearbeitet. Als Oberflächenbehandlungen sind möglich: natur lackiert oder geölt (standard), heiss gewachst oder Spezial-(Beiz)Farben - in der Holzart Ahorn fügen wir dem Lack bzw. Öl jeweils weisse Farbpigmente bei.

Die Füsse sind mit den Längsholmen auf Gehrung gefügt, fest verdübelt und verleimt. Mittels Dito-Tischbeschlägen werden sie mit den Querholmen stabil und einfach verbunden. Ab der Breite von 140cm ist das Bett mit einer Mitteltraverse ausgestattet.

Als Auflage für den Lattenrost sind an den Längsholmen Z-Profile aus Aluminium eingefälzt und aufgeschraubt. Die Mitteltraverse wird mit L-Aluminium-Winkeln an den Querholmen fixiert.

Die angegebenen Masse sind Bett-Innenmasse. Das Aussenmass beträgt: Innenmass + 12(-14-16)cm, sowohl in der Breite als auch Länge. Die Betthöhe ist zwischen 10 bis 30cm frei wählbar - zum gleichen Preis. Die Standard-Höhe beträgt 16cm oder 26cm (siehe Abbildung/en) - die Standard-Lattenrostauflagehöhe 7.3cm.

BETT (Holzquerschnitt: 60/60mm)

Innenmass	inklusive Oberfläche: natur lackiert oder geölt (standard) - exklusive Rost/e						
	90x200	100x200	120x200	140x200	160x200	180x200	200x200
Buche	1885.--	1885.--	1960.--	1960.--	2015.--	2015.--	2045.--
Ahorn Esche mit Braunkern	1940.--	1940.--	2010.--	2010.--	2070.--	2070.--	2100.--
Esche	1900.--	1900.--	1975.--	1975.--	2035.--	2035.--	2065.--
Eiche	2325.--	2325.--	2405.--	2405.--	2465.--	2465.--	2500.--
Kirschbaum	2160.--	2160.--	2235.--	2235.--	2295.--	2295.--	2325.--
Nussbaum Akazie Eiche gedämpft geräuchert	2735.--	2735.--	2815.--	2815.--	2870.--	2870.--	2960.--
Holzquerschnitt: {61-/60}	Aufschlag generell für alle Holzarten - Lattenrostauflagehöhe: 9.3cm						20%
Holzquerschnitt: {61-/61}	Aufschlag generell für alle Holzarten - Lattenrostauflagehöhe: 8.3cm						30%
Holzquerschnitt: {71-/71}	Aufschlag generell für alle Holzarten - Lattenrostauflagehöhe: 9.3cm						40%

BEISTELL - TISCH

Aussenmass	inklusive Oberfläche: natur lackiert oder geölt (standard) / Höhe: 10 - 30cm
	40x60 oder kleiner
Buche	695.--
Ahorn Braunkernesche	715.--
Esche	705.--
Eiche	815.--
Kirschbaum	765.--
Nussbaum Akazie, gedämpft	925.--

SONDER - AUSFÜHRUNGEN

	Beistell-Tisch	Bettrahmen
Höhe	Aufschlag generell für alle Grössen	90.--
Breite Bett	Zwischenmasse - Mehrpreis auf nächst grösseres Mass	85.--
Länge Bett	kürzer als 200cm	85.--
	länger als 200cm: pro 10cm - bis maximal 220cm	+ 10%
Breite Tisch	breiter als 40cm: pro nächste 10cm	+ 10%
Länge Tisch	länger als 60cm: pro nächste 10cm	+ 10%
Auflagehöhe	für Lattenroste - von + 1.6cm	385.--
Holzleisten	auf Auflageprofilen	55.--
Mitteltraverse	Ergänzung zu Rollrost mit gebogenen Leisten (Giroflex)	135.--
	zusätzliche	
Farbe	Aufschlag generell für alle Grössen	95.--
Farbmuster	falls gewünscht - pro Muster	120.--
Geölt + heiss gewachst	Aufschlag generell für alle Grössen	45.--
Wengé	Aufschlag generell für alle Grössen	60.--
Mahagoni	Aufschlag generell für alle Grössen	75.--
Dunkel rot-braun	Aufschlag generell für alle Grössen	75.--
Beizen + lackieren	Aufschlag generell für alle Grössen / Auftrag - inkl. 1 Beizmuster	435.--
Roh - unbehandelt	Minderpreis generell für alle Grössen	- 40.--

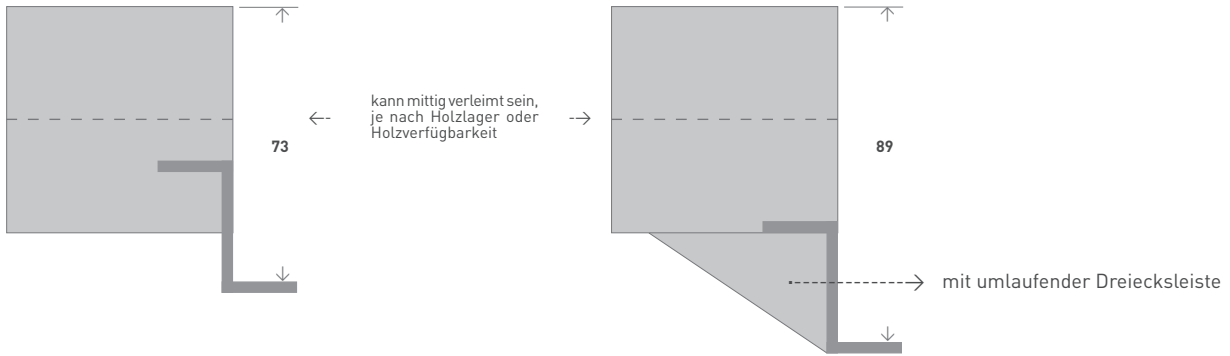
SPEZIALANFERTIGUNGEN

andere Ausführungen oder Holzarten

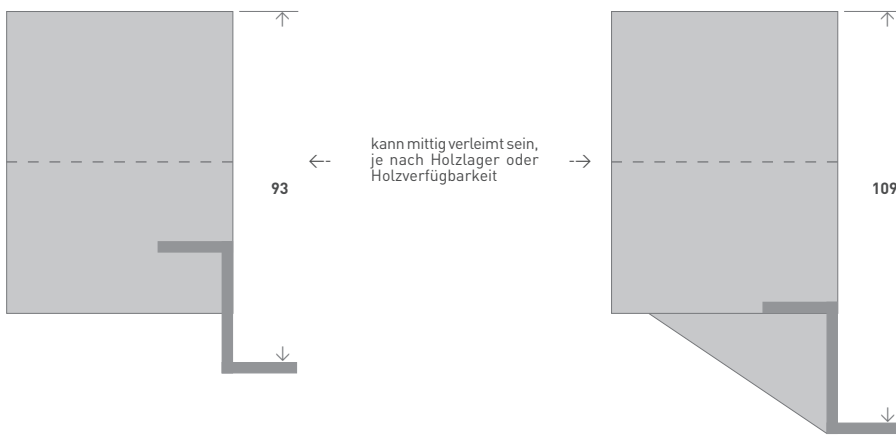
Preis auf Anfrage



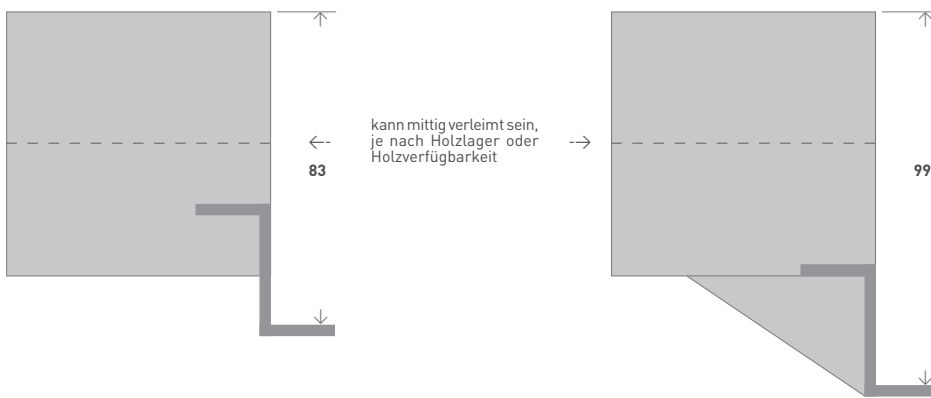
Holzquerschnitt: **60/60mm** - Lattenrostaufgehöhe: **73mm** = **standard** | mit Dreiecksleiste: **89mm**



Holzquerschnitt: **80/60mm** - Lattenrostaufgehöhe: **93mm** | mit Dreiecksleiste: **109mm**



Holzquerschnitt: **70/70mm** - Lattenrostaufgehöhe: **83mm** | mit Dreiecksleiste: **99mm**



Holzquerschnitt: **80/80mm** - Lattenrostaufgehöhe: **93mm** | mit Dreiecksleiste: **109mm**

